

MANUAL DE MATRICULACIÓN

ONLINE

1^o CURSO DE ENSEÑANZAS
SUPERIORES DE MÚSICA

CONSERVATORIO SUPERIOR DE MÚSICA “EDUARDO
MARTÍNEZ TORNER”

INDICE¹

1. INFORMACIÓN GENERAL.....	9
2. MATRICULACIÓN EN CÓDEX PRO	11
2.1. INICIO Y REGISTRO	11
2.2. INICIO DEL PROCESO DE MATRICULACIÓN.....	12
2.3. PAGOS.....	21
3. PAGO DE TASAS. MODELO 046	25
4. SEGURO ESCOLAR.....	27
5. RECONOCIMIENTO DE CRÉDITOS.....	28
6. CONSENTIMIENTO EXPRESO PARA GRABACIONES	28
7. DOCUMENTACIÓN. ENVÍO Y PRESENTACIÓN.	28

¹Se puede acceder directamente al contenido correspondiente a cada sección o apartado pinchando en el número de página. **Se recomienda leer atentamente el contenido de todo el documento.**

1. INFORMACIÓN GENERAL

Para llevar a cabo la matrícula *online* para el primer curso de las enseñanzas superiores de música, se deberán llevar a cabo las actuaciones que se enumeran en este apartado.

- **RECONOCIMIENTO DE CRÉDITOS.** Quienes quieran solicitar reconocimiento de créditos en una o varias asignaturas, deberán seguir los siguientes pasos:
 - Durante la matriculación online, seleccionar obligatoriamente la casilla **“solicitado reconocimiento”** para cada una de las asignaturas que desee reconocer.
 - Rellenar y presentar o enviar a la **secretaría del centro el modelo para reconocimiento de créditos** que podrán descargar en la página web del CONSMUPA.
 - Quienes soliciten **reconocimiento de créditos** en una asignatura y quieran cursar el siguiente nivel de la misma asignatura o ampliar a otras asignaturas una vez le sean reconocidos los créditos, deberán seleccionar ahora **todas las asignaturas y niveles/cursos** (más información en el apartado 2.3. Inicio del proceso de matriculación).

Los pasos a seguir para la matriculación son los siguientes:

1. Rellenar el Impreso de solicitud de matrícula (Rellenar directamente. No escrito a mano).
2. Matriculación a través de la plataforma Códex Pro, obtención del resguardo de matrícula y resumen de pago.
3. Rellenar el modelo 046 en su versión *online* a través del cual se generarán las cartas de pago con las que realizar el ingreso del importe de la matrícula en el banco o pagar con tarjeta de crédito. Si se opta por pagar en una entidad bancaria, tras la cumplimentación del modelo, se generarán tres copias: una para el interesado, una para la administración y otra para la entidad colaboradora (banco). Deberá enviar al centro la copia para la administración debidamente sellada por la entidad colaboradora. En caso de pago con tarjeta, deberá enviar el

- justificante de pago generado por la plataforma.
4. Completar y enviar formulario junto justificante de pago del seguro escolar para los alumnos menores de 28 años.
 5. Rellenar el impreso para el “Consentimiento expreso para grabaciones de los conciertos y otras fijaciones de la imagen en actividades del centro y Declaración de conocimiento y respeto de la Ley de Propiedad Intelectual”.
 6. Completar el modelo de **reconocimiento de créditos** para aquellos que deseen reconocer alguna de las asignaturas (además de realizar la solicitud en la matrícula *online*, clicando en la casilla correspondiente). En este caso deberá de optar por la opción “**becario**”, explicada a lo largo del manual aun cuando finalmente no solicite beca, con el objetivo de ajustar la cuantía según las asignaturas reconocidas (procedimiento que tendrá lugar en el mes de septiembre).
 7. Adjuntar justificantes acreditativos en los casos de: Familia Numerosa General, Familia Numerosa Especial o Víctima del terrorismo.
 8. Adjuntar copia del DNI compulsada (la compulsada se podrá realizar en septiembre en la secretaría del centro).
 9. Enviar toda la documentación escaneada por correo electrónico matriculas@consmupa.com, tal y como se detalla en el apartado 7 del presente manual.

La documentación original junto con dos fotografías tamaño carné se entregará en la secretaría del centro obligatoriamente en el mes de septiembre, cuando se abra el plazo de la matrícula de optativas.

Nota: Los alumnos/as que por causas de fuerza mayor no pudiesen realizar la matriculación *online*, podrán solicitar cita para realizarla presencialmente en la secretaría del centro

2. MATRICULACIÓN EN CÓDEX PRO

2.1. INICIO Y REGISTRO

1. Pinchamos en el enlace “Iniciar proceso de matriculación” localizado en la página web del centro.
2. En la siguiente pantalla, seleccionamos la barra “he leído las instrucciones de la matriculación. Realizar una nueva matrícula”.



He leído las instrucciones de la matriculación. Realizar una nueva matrícula

3. Iniciamos el proceso de “Acceso de usuarios” para entrar en la plataforma Códex. Aquellos alumnos/as que dispongan ya de su contraseña para acceder, deben introducir su DNI con la letra mayúscula y su contraseña, y pinchar en “Entrar”.



Acceso usuarios

DNI, NIE o pasaporte: No es DNI, NIE ni PASAPORTE

Contraseña:

Entrar

Recordar contraseña

1. Introducir DNI

2. Introducir contraseña

3. Pulsamos entrar

Ilustración 1. Acceso usuarios a Códex pro

4. Aquellos alumnos/as que no dispongan de su contraseña Códex deberán seleccionar la opción “Recordar contraseña”.
5. Introducimos el DNI y pulsamos el botón “Recordar contraseña”. A continuación, nos será enviado un correo electrónico con la contraseña de acceso a Códex. El correo electrónico será aquel que hubiésemos proporcionado en el momento de la inscripción a las pruebas de acceso o en los datos de contacto facilitados en la secretaría del centro en la solicitud de admisión.

Recordatorio de contraseña:

Si ha olvidado su usuario o contraseña, podemos enviárselo por e-mail si facilita su DNI, NIE o pasaporte, o su dirección de correo electrónico.

En caso de que no tuviésemos su dirección de correo electrónico, no podremos enviarle sus datos, deberá ponerse en contacto con el centro.



Introducir DNI

DNI, NIE o pasaporte: * No es DNI, NIE ni PASAPORTE

Recordar contraseña

Una vez introducido el, pulsar "Recordar contraseña"

Ilustración 2. Proceso para recordar contraseña

- Pulsamos en la opción volver para regresar a la ventana “Acceso de usuarios”, en la cual introducimos nuestro DNI (con letra mayúscula) y la contraseña que nos ha llegado al correo electrónico. Pulsamos “Entrar” y accedemos a la plataforma Códex.



Ilustración 3. Confirmación recordatorio de contraseña

2.2. INICIO DEL PROCESO DE MATRICULACIÓN

Una vez iniciada la sesión, entramos en la pantalla “Matricular al alumno” y seleccionamos la especialidad/itinerario en que hemos realizado una preinscripción.

2.2.1. Selección de asignaturas, horarios y perfiles de pago

1. En la siguiente pantalla aparecerá el desglose de asignaturas para la especialidad seleccionada sin posibilidad de marcar ni desmarcar ninguna asignatura de primer curso. Éstas estarán marcadas por defecto.

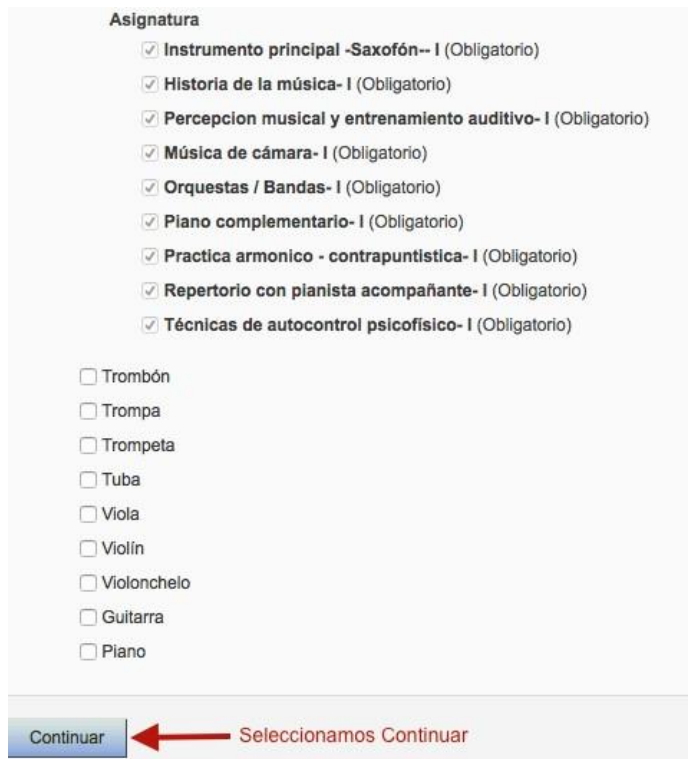


Ilustración 4. Selección automática de asignaturas para interpretación.

2. Solo en los casos de las especialidades de **Composición y Dirección**, deberemos seleccionar alguna de las opciones para las asignaturas “Orquestas/Bandas/Música de Cámara/Coro”, la asignatura “Piano complementario/Segundo instrumento” (para composición) y “Segundo Instrumento” (para dirección).

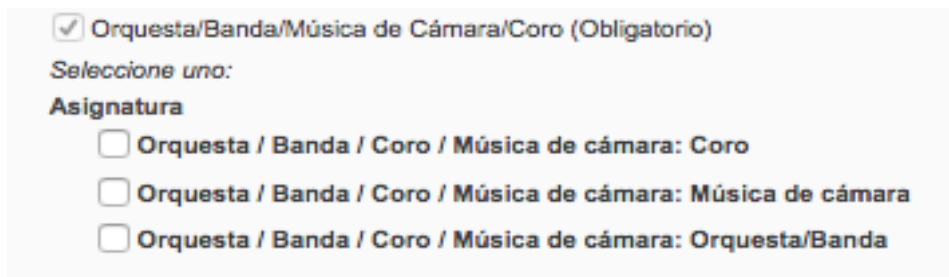


Ilustración 5. Selección Orquestas/Bandas/Música de Cámara/Coro para composición.

Piano Complementario/Segundo Instrumento (Obligatorio)

Seleccione uno:

Asignatura

- Piano complementario- I
- Piano complementario o segundo instrumento : Segundo instrumento -Acordeón- I
- Piano complementario o segundo instrumento : Segundo instrumento -Canto- I
- Piano complementario o segundo instrumento : Segundo instrumento -Clarinete- I
- Piano complementario o segundo instrumento : Segundo instrumento -Clave- I
- Piano complementario o segundo instrumento : Segundo instrumento -Contrabajo- I
- Piano complementario o segundo instrumento : Segundo instrumento -Fagot- I
- Piano complementario o segundo instrumento : Segundo instrumento -Flauta Travesera- I

Ilustración 6. Selección asignatura Piano Complementario/Segundo Instrumento. Composición y Dirección.

3. Quienes planeen solicitar **reconocimiento de créditos** y matricularse de asignaturas del siguiente curso, deberán seleccionar, en este momento, las asignaturas que se solicita reconocer y las que se quieren cursar.

Especialidad

Composición

Curso

1º (Obligatorio)

Asignatura

- Historia de la música- I - 6.0 ECTS (Obligatorio)
- Organología y acústica musical- I - 6.0 ECTS (Obligatorio)
- Percepción musical y entrenamiento auditivo- I - 4.0 ECTS (Obligatorio)
- Análisis aplicado- I - 4.0 ECTS (Obligatorio)
- Armonía- I - 6.0 ECTS (Obligatorio)
- Contrapunto- I - 6.0 ECTS (Obligatorio)
- Inglés - 3.0 ECTS (Obligatorio)
- Instrumentación y orquestación- I - 6.0 ECTS (Obligatorio)
- Técnicas de composición- I - 6.0 ECTS (Obligatorio)
- Orquesta/Banda/Música de Cámara/Coro (Obligatorio)

Seleccione uno:

Asignatura

- Orquesta / Banda / Coro / Música de cámara: Coro - 6.0 ECTS
- Orquesta / Banda / Coro / Música de cámara: Música de cámara - 6.0 ECTS
- Orquesta / Banda / Coro / Música de cámara: Orquesta/Banda - 6.0 ECTS

Piano Complementario/Segundo Instrumento (Obligatorio)

Seleccione uno:

Asignatura

- Piano complementario- I - 4.0 ECTS
- Piano complementario o segundo instrumento : Segundo instrumento -Trompa- I - 4.0 ECTS
- Piano complementario o segundo instrumento : Segundo instrumento -Violín- I - 4.0 ECTS
- Piano complementario o segundo instrumento : Segundo instrumento -Violoncello- I - 4.0 ECTS

2º

Asignatura

- Filosofía y estética de la música - 6.0 ECTS
- Historia de la música- II - 6.0 ECTS
- Percepción musical y entrenamiento auditivo- II - 4.0 ECTS
- Análisis aplicado- II - 4.0 ECTS
- Armonía- II - 6.0 ECTS
- Contrapunto- II - 6.0 ECTS

Ilustración 7. Selección asignaturas de segundo curso por solicitar reconocimiento de créditos en primero.

4. En la siguiente pantalla, “Estado de las asignaturas”, nos aparecerá un resumen de las asignaturas seleccionadas. En este momento solo hay que comprobar que el listado es correcto y pulsar “Continuar”, excepto quienes quieran solicitar reconocimiento de créditos, que deberán indicarlo seleccionando la opción **“Solicitado reconocimiento”** en la casilla habilitada para ello. Una vez comprobado que todos los datos son correctos, pulsamos “Continuar”.

Seleccione una de las opciones del desplegable


Asignatura	Créditos	Estado de la asignatura	Nota de reconocimiento 	Situaciones
Composición → 1º → Historia de la música - I	6,00	<input type="text"/>		<input type="text"/>
Composición → 1º → Organología y acústica musical - I	6,00	<input type="text"/>		<input type="text"/>
Composición → 1º → Percepcion musical y entrenamiento auditivo - I	4,00	<input type="text"/>		<input type="text"/>
Composición → 1º → Analisis aplicado - I	4,00	<input type="text"/>		<input type="text"/>
Composición → 1º → Armonia - I	6,00	<input type="text"/>		<input type="text"/>
Composición → 1º → Contrapunto - I	6,00	<input type="text"/>		<input type="text"/>
Composición → 1º → Inglés	3,00	<input type="text"/>		<input type="text"/>
Composición → 1º → Instrumentación y orquestación - I	6,00	<input type="text"/>		<input type="text"/>
Composición → 1º → Técnicas de composición - I	6,00	<input type="text"/>		<input type="text"/>
Composición → 1º → Orquesta/Banda/Música de Cámara/Coro → Orquesta / Banda / Coro / Música de cámara: Coro	6,00	<input type="text"/>		<input type="text"/>
Composición → 1º → Piano Complementario/Segundo Instrumento → Piano complementario - I	4,00	<input type="text"/>		<input type="text"/>
Créditos totales	57,00			

Ilustración 8. Listado de asignaturas seleccionadas para matricular.


Asignatura	Créditos	Estado de la asignatura	Nota de reconocimiento 
Composición → 1º → Historia de la música - I	6,00	<input type="text"/>	
Composición → 1º → Organología y acústica musical - I	6,00	<input type="text"/>	
Composición → 1º → Percepcion musical y entrenamiento auditivo - I	4,00	<input type="text"/>	
Composición → 1º → Analisis aplicado - I	4,00	<input type="text"/>	
Composición → 1º → Armonia - I	6,00	Solicitado reconocimiento	
Composición → 1º → Contrapunto - I	6,00	Solicitado reconocimiento	
Composición → 1º → Inglés	3,00	<input type="text"/>	

Ilustración 9. Listado de asignaturas seleccionadas para matricular con indicación de la solicitud de reconocimiento.

5. A continuación, debemos seleccionar el horario de alguna de las asignaturas según las opciones que hay programadas. Para las asignaturas instrumento principal, repertorio con pianista acompañante y música de cámara, entre otras, el horario se elegirá en septiembre según el calendario establecido por jefatura de estudios en función de las instrucciones recogidas en los documentos de organización del centro.

Debemos prestar atención a la superposición de horarios y asignaturas puesto que la plataforma no alerta de superposición de horarios y grupos.

Repertorio con pianista acompañante *
Interpretación → Cuerdas de arco - Viento - Percusión → Saxofón → 1º → Repertorio con pianista acompañante - I

	Horarios	Profesores	Aulas	Fechas
<input checked="" type="radio"/> El horario se definirá posteriormente	- Sin definir -			

Historia de la música *
Interpretación → Cuerdas de arco - Viento - Percusión → Saxofón → 1º → Historia de la música - I

	Horarios	Profesores	Aulas	Fechas
<input type="radio"/> Historia de la música I-Grupo A	Lunes 09:30-11:30		029	
<input type="radio"/> Historia de la música I-Grupo B	Martes 09:30-11:30		029	
<input type="radio"/> Historia de la música I-Grupo C	Miércoles 10:00-12:00		029	
<input type="radio"/> Historia de la música I-Grupo D	Jueves 09:30-11:30		029	

Técnicas de autocontrol psicofísico *
Interpretación → Cuerdas de arco - Viento - Percusión → Saxofón → 1º → Técnicas de autocontrol psicofísico - I

	Horarios	Profesores	Aulas	Fechas
<input type="radio"/> Técnicas de autocontrol psicofísico A	Lunes 10:30-12:00		015	
<input type="radio"/> Técnicas de autocontrol psicofísico B	Lunes 12:00-13:30		015	
<input type="radio"/> Técnicas de autocontrol psicofísico C	Lunes 13:30-15:00		015	
<input type="radio"/> Técnicas de autocontrol psicofísico E	Martes 11:30-13:00		015	
<input type="radio"/> Técnicas de autocontrol psicofísico F	Miércoles 13:00-14:30		015	
<input type="radio"/> Técnicas de autocontrol psicofísico G	Jueves 10:30-12:00		015	

Ilustración 10. Selección de horarios de algunas asignaturas.

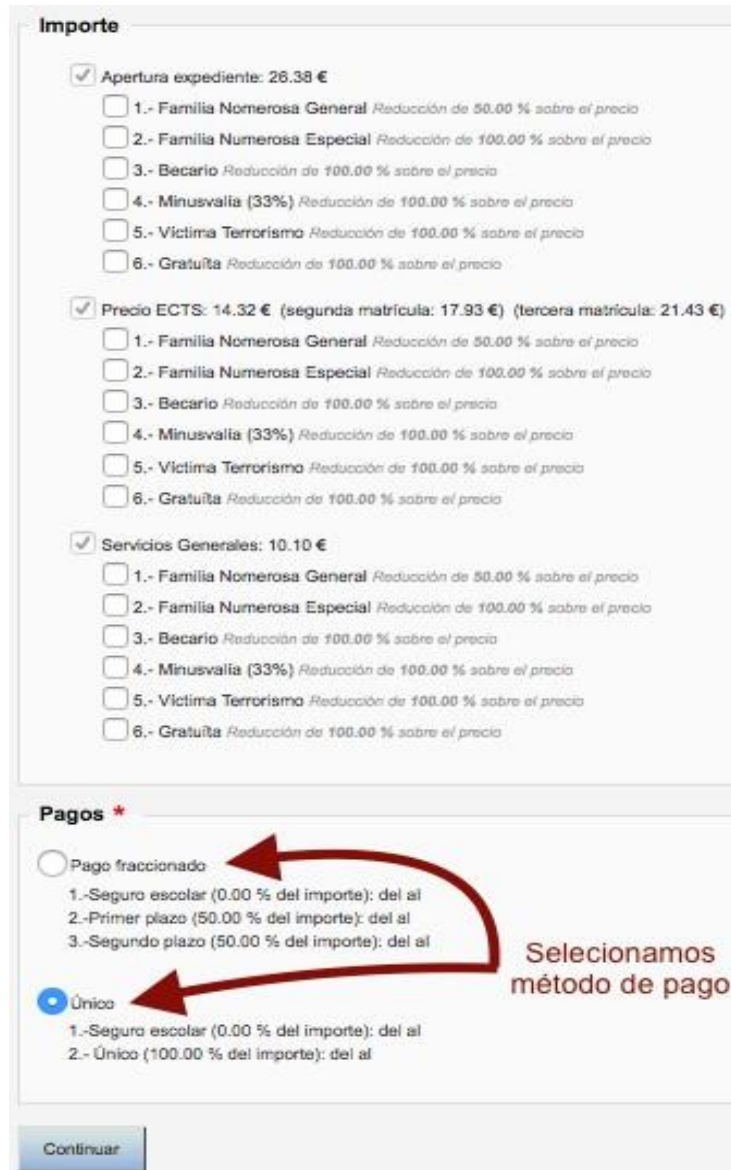
6. Pasamos a continuación a la pantalla “Importe”. Es **muy importante** comprender y seleccionar bien las opciones en esta pantalla para que se lleve a cabo el cálculo correcto del importe de matrícula y se establezca la forma de pago elegida por cada usuario. A continuación, se describen los tres perfiles posibles: Matrícula normal (pago del 100%). Matrícula con reducción (Familia numerosa, Minusvalía etc.) o Becario.

2.2.2. Matrícula normal.

Matrícula Normal, sin ningún tipo de reducción.

En este caso, lo único que debemos de hacer es seleccionar la forma de pago entre las dos opciones “Pago fraccionado” o Pago único” antes de pulsar el botón

“Continuar” (en el caso de solicitar reconocimiento de créditos se debe optar por la opción “Becario” explicada en el apartado 2.2.4.).



Importe

Apertura expediente: 26.38 €

- 1.- Familia Numerosa General Reducción de 50.00 % sobre el precio
- 2.- Familia Numerosa Especial Reducción de 100.00 % sobre el precio
- 3.- Becario Reducción de 100.00 % sobre el precio
- 4.- Minusvalía (33%) Reducción de 100.00 % sobre el precio
- 5.- Víctima Terrorismo Reducción de 100.00 % sobre el precio
- 6.- Gratuita Reducción de 100.00 % sobre el precio

Precio ECTS: 14.32 € (segunda matrícula: 17.93 €) (tercera matrícula: 21.43 €)

- 1.- Familia Numerosa General Reducción de 50.00 % sobre el precio
- 2.- Familia Numerosa Especial Reducción de 100.00 % sobre el precio
- 3.- Becario Reducción de 100.00 % sobre el precio
- 4.- Minusvalía (33%) Reducción de 100.00 % sobre el precio
- 5.- Víctima Terrorismo Reducción de 100.00 % sobre el precio
- 6.- Gratuita Reducción de 100.00 % sobre el precio

Servicios Generales: 10.10 €

- 1.- Familia Numerosa General Reducción de 50.00 % sobre el precio
- 2.- Familia Numerosa Especial Reducción de 100.00 % sobre el precio
- 3.- Becario Reducción de 100.00 % sobre el precio
- 4.- Minusvalía (33%) Reducción de 100.00 % sobre el precio
- 5.- Víctima Terrorismo Reducción de 100.00 % sobre el precio
- 6.- Gratuita Reducción de 100.00 % sobre el precio

Pagos *

Pago fraccionado

- 1.-Seguro escolar (0.00 % del importe): del al
- 2.-Primer plazo (50.00 % del importe): del al
- 3.-Segundo plazo (50.00 % del importe): del al

Único

- 1.-Seguro escolar (0.00 % del importe): del al
- 2.- Único (100.00 % del importe): del al

Seleccionamos método de pago

Continuar

Ilustración 11. Pantalla para la selección de importes y pagos.

2.2.3. Familia numerosa general.

Perfil con reducción por “Familia Numerosa General”. Aquellos alumnos que cumplan las condiciones para reducción del 50% por “Familia Numerosa General” deberán seleccionar la opción correspondiente en los tres apartados: “Apertura de Expediente”, “Precio ECTS” y “Servicios Generales”.

Importe

- Apertura expediente: 26.38 €**
 - 1.- Familia Numerosa General *Reducción de 50.00 % sobre el precio*
 - 2.- Familia Numerosa Especial *Reducción de 100.00 % sobre el precio*
 - 3.- Becario *Reducción de 100.00 % sobre el precio*
 - 4.- Minusvalía (33%) *Reducción de 100.00 % sobre el precio*
 - 5.- Víctima Terrorismo *Reducción de 100.00 % sobre el precio*
 - 6.- Gratuita *Reducción de 100.00 % sobre el precio*

- Precio ECTS: 14.32 € (segunda matrícula: 17.93 €) (tercera matrícula: 21.43 €)**
 - 1.- Familia Numerosa General *Reducción de 50.00 % sobre el precio*
 - 2.- Familia Numerosa Especial *Reducción de 100.00 % sobre el precio*
 - 3.- Becario *Reducción de 100.00 % sobre el precio*
 - 4.- Minusvalía (33%) *Reducción de 100.00 % sobre el precio*
 - 5.- Víctima Terrorismo *Reducción de 100.00 % sobre el precio*
 - 6.- Gratuita *Reducción de 100.00 % sobre el precio*

- Servicios Generales: 10.10 €**
 - 1.- Familia Numerosa General *Reducción de 50.00 % sobre el precio*
 - 2.- Familia Numerosa Especial *Reducción de 100.00 % sobre el precio*
 - 3.- Becario *Reducción de 100.00 % sobre el precio*
 - 4.- Minusvalía (33%) *Reducción de 100.00 % sobre el precio*
 - 5.- Víctima Terrorismo *Reducción de 100.00 % sobre el precio*
 - 6.- Gratuita *Reducción de 100.00 % sobre el precio*

Pagos *

- Pago fraccionado**
 - 1.-Seguro escolar (0.00 % del importe): del al
 - 2.-Primer plazo (50.00 % del importe): del al
 - 3.-Segundo plazo (50.00 % del importe): del al

- Único**
 - 1.-Seguro escolar (0.00 % del importe): del al
 - 2.- Único (100.00 % del importe): del al

Ilustración 12. Importes y pagos. Familia numerosa general.

2.2.4. Becario

Aquellos que deseen solicitar beca deberán seleccionar la opción “Becario” únicamente en el apartado “Precio ECTS”, dejando por tanto las opciones “Apertura de expediente” y “Servicios generales” tal cual vienen seleccionados. Independientemente de si la beca es concedida o no, **el alumno/a becado**

deberá abonar en cualquier caso “Servicios generales” y la “Apertura de expediente”.

Importe

Apertura expediente: 26.38 €

1.- Familia Numerosa General Reducción de 50.00 % sobre el precio

2.- Familia Numerosa Especial Reducción de 100.00 % sobre el precio

3.- Becario Reducción de 100.00 % sobre el precio

4.- Minusvalía (33%) Reducción de 100.00 % sobre el precio

5.- Víctima Terrorismo Reducción de 100.00 % sobre el precio

6.- Gratuita Reducción de 100.00 % sobre el precio

Precio ECTS: 14.32 € (segunda matrícula: 17.93 €) (tercera matrícula: 21.43 €)

1.- Familia Numerosa General Reducción de 50.00 % sobre el precio

2.- Familia Numerosa Especial Reducción de 100.00 % sobre el precio

3.- Becario Reducción de 100.00 % sobre el precio

4.- Minusvalía (33%) Reducción de 100.00 % sobre el precio

5.- Víctima Terrorismo Reducción de 100.00 % sobre el precio

6.- Gratuita Reducción de 100.00 % sobre el precio

Servicios Generales: 10.10 €

1.- Familia Numerosa General Reducción de 50.00 % sobre el precio

2.- Familia Numerosa Especial Reducción de 100.00 % sobre el precio

3.- Becario Reducción de 100.00 % sobre el precio

4.- Minusvalía (33%) Reducción de 100.00 % sobre el precio

5.- Víctima Terrorismo Reducción de 100.00 % sobre el precio

6.- Gratuita Reducción de 100.00 % sobre el precio

Pagos *

Pago fraccionado

1.-Seguro escolar (0.00 % del importe): del al

2.-Primer plazo (50.00 % del importe): del al

3.-Segundo plazo (50.00 % del importe): del al

Único

1.-Seguro escolar (0.00 % del importe): del al

2.- Único (100.00 % del importe): del al

Ilustración 13. Importes y pagos. Becario.

2.2.5. Becario y Familia Numerosa General

Becario con reducción por “Familiar numerosa general”. En caso de solicitar beca y además poseer la condición de Familia Numerosa General, deberán seleccionar dicho perfil de reducción en los apartados “Servicios Generales” y “Apertura de Matrícula” y la opción “Becario” en el apartado “Precio ECTS”. La condición de becario le aplicará una reducción del 100% en el precio por ECTS y la reducción

correspondiente por Familiar Numerosa General, supondrá un descuento del 50 % en los apartados “servicios generales” y “Apertura de expediente”.

Importe

Apertura expediente: 26.38 €

- 1.- Familia Numerosa General *Reducción de 50.00 % sobre el precio*
- 2.- Familia Numerosa Especial *Reducción de 100.00 % sobre el precio*
- 3.- Becario *Reducción de 100.00 % sobre el precio*
- 4.- Minusvalía (33%) *Reducción de 100.00 % sobre el precio*
- 5.- Víctima Terrorismo *Reducción de 100.00 % sobre el precio*
- 6.- Gratuita *Reducción de 100.00 % sobre el precio*

Precio ECTS: 14.32 € (segunda matrícula: 17.93 €) (tercera matrícula: 21.43 €)

- 1.- Familia Numerosa General *Reducción de 50.00 % sobre el precio*
- 2.- Familia Numerosa Especial *Reducción de 100.00 % sobre el precio*
- 3.- Becario *Reducción de 100.00 % sobre el precio*
- 4.- Minusvalía (33%) *Reducción de 100.00 % sobre el precio*
- 5.- Víctima Terrorismo *Reducción de 100.00 % sobre el precio*
- 6.- Gratuita *Reducción de 100.00 % sobre el precio*

Servicios Generales: 10.10 €

- 1.- Familia Numerosa General *Reducción de 50.00 % sobre el precio*
- 2.- Familia Numerosa Especial *Reducción de 100.00 % sobre el precio*
- 3.- Becario *Reducción de 100.00 % sobre el precio*
- 4.- Minusvalía (33%) *Reducción de 100.00 % sobre el precio*
- 5.- Víctima Terrorismo *Reducción de 100.00 % sobre el precio*
- 6.- Gratuita *Reducción de 100.00 % sobre el precio*

Pagos *

Pago fraccionado

2.-Primer plazo (50.00 % del importe): del al

3.-Segundo plazo (50.00 % del importe): del al

Único

2.- Único (100.00 % del importe): del al

Ilustración 14. Importes y pagos. Becario y Familia Numerosa General.

2.2.6. Familia numerosa especial y Víctima del terrorismo.

Aquellos que respondan a cualquiera de estos supuestos, tendrán una reducción del 100% en el total de la matrícula, incluidos todos los apartados. Por ello, no deberán hacer efectivo ningún pago ni rellenar el modelo 046.

2.3. PAGOS

Una vez seleccionadas las opciones de importe en cada caso, deberemos seleccionar la forma de pago. El final del proceso de matrícula varía ligeramente según se opte por la modalidad de pago único o pago fraccionado.

2.3.1. Pago único

1. Seleccionamos la opción “Único” y pulsamos “Continuar”.



Pagos *

Pago fraccionado

1.-Seguro escolar (0.00 % del importe): del al

2.-Primer plazo (50.00 % del importe): del al

3.-Segundo plazo (50.00 % del importe): del al

Único

1.-Seguro escolar (0.00 % del importe): del al

2.- Único (100.00 % del importe): del al

Continuar

Ilustración 15. Selección de tipo de pago.

2. Confirmación de la matrícula. En la siguiente pantalla aparecerá un resumen de la matrícula: asignaturas matriculadas, solicitud de reconocimiento de créditos, horarios seleccionados, importe a pagar y método de pago. Es importante revisar bien todos los datos para comprobar que se corresponde con la opción adecuada para cada caso. Una vez comprobamos que todo está correcto pinchamos en la opción “Confirmar matrícula”.

Grupos					
Asignatura	Grupo	Horario	Profesores	Aulas	Fechas
Historia de la música	Historia de la música I-Grupo A	Lunes 09:30-11:30	Cuesta González, Miguel Ángel	029	
Organología y acústica musical	Organología y acústica musical- Grupo A	Lunes 12:00-14:00	Fernández Herrero, Olaya	-18	
Percepcion musical y entrenamiento auditivo	Percepcion musical y entrenamiento auditivo I - A	Lunes 08:30-10:00	Álvarez Salcoedo, María Josefa	019	
Análisis aplicado	Análisis aplicado I	Martes 08:00-10:00	García Martín, Rubén	025	
Inglés	Inglés grupo A	Lunes 12:30-14:00	Latorre Torres, Mireia	Sala de Informática	
Instrumentación y orquestación	Instrumentación y orquestación I	Martes 12:00-14:00	Martínez Burgos, Manuel	-15	
Técnicas de composición	Técnicas de Composición I	Martes 10:00-12:00	Martínez Burgos, Manuel	-15	
Orquesta / Banda / Coro / Música de cámara: Coro	Coro Grupo A	Miércoles 12:00-14:00	San Emeterio Álvarez, José Manuel	Sala de Cámara	
Armonía	Armonía II y Armonía aplicada II	Lunes 12:00-14:00	López Blanco, Fernando	-15	
Contrapunto	Contrapunto II y Contrapunto aplicado II	Lunes 08:00-10:00	García Martín, Rubén	025	

Importe: 0,00 €

- Apertura expediente: 26,38 €
 - 2- Familia Numerosa Especial
Reducción de 100,00 % sobre el precio
- Precio ECTS: 14,32 € (segunda matrícula: 17,93 €) (tercera matrícula: 21,43 €)
 - 2- Familia Numerosa Especial
Reducción de 100,00 % sobre el precio
- Servicios Generales: 10,10 €
 - 2- Familia Numerosa Especial
Reducción de 100,00 % sobre el precio

[Confirmar matrícula](#)

Asignaturas

Asignaturas	Créditos	Estado de la asignatura	Situaciones
Composición → 1º → Historia de la música - I	6,00		
Composición → 1º → Organología y acústica musical - I	6,00		
Composición → 1º → Percepción musical y entrenamiento auditivo - I	4,00		
Composición → 1º → Análisis aplicado - I	4,00		
Composición → 1º → Armonía - I	6,00	Solicitado reconocimiento	
Composición → 1º → Contrapunto - I	6,00	Solicitado reconocimiento	
Composición → 1º → Inglés	3,00		
Composición → 1º → Instrumentación y orquestación - I	6,00		
Composición → 1º → Técnicas de composición - I	6,00		
Composición → 1º → Orquesta/Banda/Música de Cámara/Coro → Orquesta / Banda / Coro / Música de cámara: Coro	6,00		
Composición → 1º → Piano Complementario/Segundo Instrumento → Piano complementario - I	4,00		
Composición → 2º → Armonía - II	6,00		
Composición → 2º → Contrapunto - II	6,00		
Total créditos	69,00		

Ilustración 16. Resumen y confirmación de matrícula.

- Para finalizar, la última pantalla mostrará que la matrícula se ha llevado a cabo con éxito. En la parte baja veremos el mensaje “Puede imprimir desde aquí su resguardo de matrícula”. Imprimimos el resguardo para enviarlo junto a toda la documentación (también nos servirá de referencia para completar el modelo 046).
- En el resguardo de matrícula podremos encontrar el resumen de pago que luego deberemos trasladar tal cual al modelo de carta de pago 046. Podremos acceder en cualquier momento al resguardo de matrícula en nuestro espacio personal de Códex, clicando en la opción “Matrículas”

 Expediente: 00526

Matrículas del expediente

Curso escolar: 2016 / 2017
 Plan de estudios: E. Artísticas Superiores de Música
 Proceso de ingreso:
 Número de matrícula: 3
 Fecha de la matrícula: 18/07/2016 00:36
 Cursos escolares matriculados: 1
 Estado de la matrícula: **PROVISIONAL (QUEDAN OPERACIONES PENDIENTES)**
 Pagos: [Consultar pagos](#)

Clicar para obtener nuestro resguardo de matrícula

Listados: [Resguardo de matrícula](#) | [Certificado](#)  | [Certificado con situaciones](#)  | [Boletín de Evaluación](#) | [Boletín de Calificaciones](#)
 Certificados de Beca: [Certificado de beca \(Doc\) \(En blanco\) \(Modelo Ciclos\)](#) | [- Modelo 1 -](#) | [- Modelo 1 - \(En blanco\)](#) | [- Modelo 2 -](#) | [- Modelo 2 - \(En blanco\)](#) | [Certificado de beca \(En blanco\)](#)

Especialidad	Interpretación
Modalidad	Cuerda de arco - Viento - Percusión
Itinerario	Saxofón
Curso	1º

Curso escolar	Asignaturas	Créditos	Tipo	Estado de la asignatura	Grupo	Profesores	Nota 	Situaciones
1º	Historia de la música - I	6,00	Formación básica		- Sin grupo -			

Ilustración 17. Recuperar resguardo de matrícula.

Matrícula realizada con éxito

Finalizar y acceder al modelo de pago 046

Asignaturas

Interpretación	Cuerda de arco - Viento - Percusión	Saxofón	1º	B	Instrumento principal -Saxofón-	22 créditos
Interpretación	Cuerda de arco - Viento - Percusión	Saxofón	1º		Historia de la música	6 créditos
Interpretación	Cuerda de arco - Viento - Percusión	Saxofón	1º		Percepcion musical y entrenamiento auditivo	4 créditos
Interpretación	Cuerda de arco - Viento - Percusión	Saxofón	1º		Música de cámara	6 créditos
Interpretación	Cuerda de arco - Viento - Percusión	Saxofón	1º		Orquestas / Bandas	6 créditos
Interpretación	Cuerda de arco - Viento - Percusión	Saxofón	1º		Piano complementario	4 créditos
Interpretación	Cuerda de arco - Viento - Percusión	Saxofón	1º		Practica armonico - contrapuntistica	6 créditos
Interpretación	Cuerda de arco - Viento - Percusión	Saxofón	1º		Repertorio con pianista acompañante	2 créditos
Interpretación	Cuerda de arco - Viento - Percusión	Saxofón	1º		Técnicas de autocontrol psicofísico	3 créditos
Créditos totales:						59

En caso de que no se haya mostrado el recibo, puede descargarlo en el siguiente enlace: resguardo para pago bancario.

Recuerde **imprimir** el recibo. Dispone hasta el para pagar.

Puede imprimir desde aquí su Resguardo de matrícula




Ilustración 18. Finalización de matrícula. Resguardo de matrícula y acceso al modelo 046.

2.3.2. Pago fraccionado

1. Aquellos que lo deseen podrán optar por el pago fraccionado de la matrícula una vez seleccionado su perfil de pago (normal, familia numerosa genera, becario o becario y familia numerosa). Para ello deberán seleccionar la opción “Pago fraccionado”. Luego seleccionamos “Continuar”.

2.- Familia Numerosa Especial Reducción de 100.00 % sobre el precio
 3.- Becario Reducción de 100.00 % sobre el precio
 4.- Minusvalía (33%) Reducción de 100.00 % sobre el precio
 5.- Víctima Terrorismo Reducción de 100.00 % sobre el precio
 6.- Gratuita Reducción de 100.00 % sobre el precio

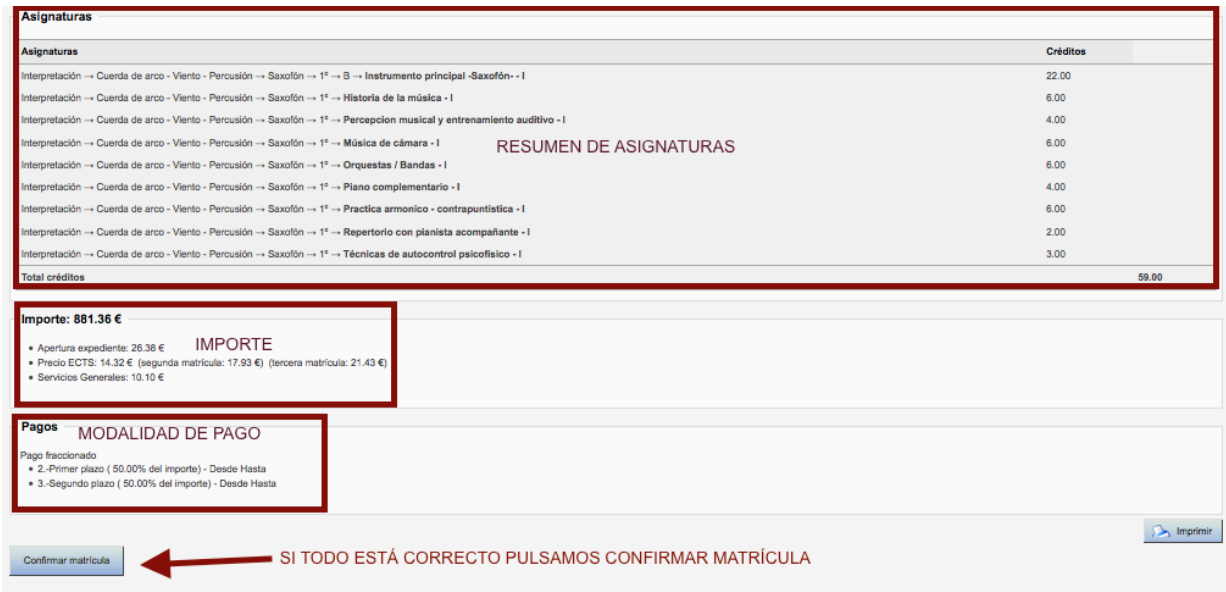
Pagos *

Pago fraccionado
 2.-Primer plazo (50.00 % del importe): del al
 3.-Segundo plazo (50.00 % del importe): del al

Único
 2.- Único (100.00 % del importe): del al

Ilustración 19. Selección Pago fraccionado.

- En la siguiente pantalla, al igual que en la opción de pago único, nos aparecerá un resumen de la matrícula en la que debemos comprobar que los datos se corresponden con nuestras preferencias de matrícula. Revisamos que todo esté correcto y pulsamos en “Confirmar matrícula”.



Asignaturas

Asignaturas	Créditos
Interpretación → Cuerda de arco - Viento - Percusión → Saxofón → 1º → B → Instrumento principal -Saxofón- - I	22.00
Interpretación → Cuerda de arco - Viento - Percusión → Saxofón → 1º → Historia de la música - I	6.00
Interpretación → Cuerda de arco - Viento - Percusión → Saxofón → 1º → Percepcion musical y entrenamiento auditivo - I	4.00
Interpretación → Cuerda de arco - Viento - Percusión → Saxofón → 1º → Música de cámara - I	6.00
Interpretación → Cuerda de arco - Viento - Percusión → Saxofón → 1º → Orquestas / Bandas - I	6.00
Interpretación → Cuerda de arco - Viento - Percusión → Saxofón → 1º → Piano complementario - I	4.00
Interpretación → Cuerda de arco - Viento - Percusión → Saxofón → 1º → Practica armonico - contrapuntística - I	6.00
Interpretación → Cuerda de arco - Viento - Percusión → Saxofón → 1º → Repertorio con pianista acompañante - I	2.00
Interpretación → Cuerda de arco - Viento - Percusión → Saxofón → 1º → Técnicas de autocontrol psicofísico - I	3.00
Total créditos	59.00

Importe: 881.36 €

IMPORTE

- Apertura expediente: 26.36 €
- Precio ECTS: 14.32 € (segunda matrícula: 17.93 €) (tercera matrícula: 21.43 €)
- Servicios Generales: 10.10 €

Pagos MODALIDAD DE PAGO

Pago fraccionado

- 2.-Primer plazo (50.00% del importe) - Desde Hasta
- 3.-Segundo plazo (50.00% del importe) - Desde Hasta

SI TODO ESTÁ CORRECTO PULSAMOS CONFIRMAR MATRÍCULA

Ilustración 20. Comprobación y confirmación de matrícula.

- En la siguiente pantalla nos aparecerán las diferentes cartas de pago para cada uno de los plazos. Estas cartas de pago tienen carácter informativo, pues no suponen un documento oficial de pago. Debemos por tanto pasar esta información al modelo de pago oficial del Principado. **Se recomienda tomar como referencia el resguardo de matrícula** en el que viene detallado el resumen de los pagos a realizar. Para poder acceder e imprimir nuestro resguardo de matrícula deberemos proceder tal y como se describe en el punto 4 del apartado 2.3.1 (en nuestro espacio personal de Códex – matrículas – listados – Resguardo de Matrícula).

Pagos

Matrícula 2016-2017(Nuevos alumnos)

2 filas encontradas, mostrando todas.

Descripción	Plazo	Importe		Forma de pago	Forma de devolución	Fecha de pago
	2.-Primer plazo (50.00 % del importe)	440.68 €	PENDIENTE DE PAGO	Pago externo		Documento de pago
	3.-Segundo plazo (50.00 % del importe)	440.68 €	PENDIENTE DE PAGO	Pago externo		Documento de pago

2 filas encontradas, mostrando todas.

Debe confirmar todas las formas de pago.



Ilustración 21. Resumen de pagos. Pago fraccionado.

3. PAGO DE TASAS. MODELO 046

Los conceptos y las cantidades a ingresar vienen reflejados en el resguardo de matrícula de Códex.

IMPORTANTE: El alumno/a que solicite convalidaciones sólo abona los servicios generales y apertura de expediente hasta que se resuelvan los reconocimientos por la comisión.

1. Accedemos a la sede electrónica de los Servicios Tributarios del Principado de Asturias en la dirección <https://tributasenasturias.es>
2. Confección online y descarga de impresos
3. Modelo 046 – Autoliquidación de tasas y otros Ingresos

Modelo 046

Si desea abonar el importe de la matrícula en una entidad bancaria (BBVA, Banco Santander, Banco Sabadell, Unicaja Banco, Caja Rural de Asturias y CaixaBank)
DESCARGUE, CUMPLIMENTE E IMPRIMA 3 COPIAS

Confección online

Si desea cumplimentar el modelo 046 *online* y efectuar el pago mediante tarjeta de crédito

Una vez en la pantalla del modelo, lo completamos atendiendo a las siguientes directrices:

1. Fecha de devengo. Día/mes/año en el que realiza el pago.
2. Dato específico. **Importante seleccionar la opción 315005**
3. Declarante/Sujeto Pasivo. Datos del alumno/a mayor o menor de edad.
4. Representante. Datos del padre/madre/tutor/a, si el alumno es menor de edad.
5. Detalle de la liquidación. Descripción (literal código de concepto) 315005. Enseñanza de idiomas, artísticas, conservación y restauración de bienes.
6. Ejercicio. Año actual.

DETALLE DE LA LIQUIDACIÓN Ejercicio:

Descripción (Literal Código de Concepto) : Ejercicio:

SUJETO PASIVO 1

Tarifa	Descripción *	Unidades *	Precio Unitario *	Importe Total
315005	SERVICIOS GENERALES	1	10,10	10,10

SUJETO PASIVO 2

Tarifa	Descripción *	Unidades *	Precio Unitario *	Importe Total
315005	APERTURA DE EXPEDIENTE	1	26,38	26,38

SUJETO PASIVO 3

Tarifa	Descripción *	Unidades *	Precio Unitario *	Importe Total
315005	CREDITOS	Unidades	14,32	14,32

Resumen del cálculo de valores e importe para la liquidación de tasas y otros ingresos

	Total Valores	Total Importe
<input type="button" value="Calcular"/>	<input type="text"/>	<input type="text"/>

Haga clic en el botón **Calcular** para obtener el resumen del cálculo de valores e importe.

6. Haga clic en el botón **Siguiente**.

7. Descargar documento.



Descargar documento

DESCARGUE, CUMPLIMENTE E IMPRIMA 3 COPIAS

MUY IMPORTANTE: Antes de iniciar el pago, **GUARDE O IMPRIMA** el Modelo 046. Si olvida guardarlo o imprimirlo **NO** genere otro Modelo 046, ya que el número de autoliquidación no coincidirá con el del justificante de pago. Llame a Tributas en Asturias 985668700.

8. Iniciar el pago *online*

PRINCIPADO ASTURIAS Compra on-line

Confirmación del pago

<p>Forma de pago</p> <div style="border: 1px solid #ccc; padding: 5px; margin-bottom: 10px;"> <p style="background-color: #004a7c; color: white; padding: 2px; margin: -1px -1px 1px -1px;">Pago con tarjeta</p> <div style="display: flex; justify-content: space-between; font-size: x-small;"> VISA MasterCard Amex Check </div> </div>	<p>Datos del pago</p> <p>Número de operación: <input type="text" value="95939945521620230612"/> Importe: 142 €</p> <p>Tarjeta: <input type="text"/> Fecha caducidad (MM/AAAA): <input type="text" value="2023"/></p> <p>Código seguridad: <input type="text"/> ¿Qué es?</p>
---	---



Tiempo disponible para realizar la operación: 09:18

CANCELAR
Volver al comercio

PAGAR



Volverá a salir otra vez el cuadro “Autorizando el Pago”

PRINCIPADO ASTURIAS Compra on-line



Confirmación del pago

Forma de pago

Pago con tarjeta

Datos del pago

Número de operación: 95939945521620230612 Importe: 142 €

Tarjeta: Fecha caducidad (MM/AAAA):

2023

Código seguridad: [¿Qué es?](#)

Tiempo disponible para realizar la operación: 09:18

CANCELAR
Volver al comercio
PAGAR

9. Imprimir el justificante de pago que saldrá a continuación de la pantalla anterior.

PASADO EL COMERCIO



N.I.F. 43300103

Detalle del Justificante de Pago

FECHA OPERACIÓN	: 02/06/2023 00:18
CÓDIGO ENTIDAD	: 332038 - Servicios Tributarios del Principado de Asturias
MODELO	: 046. Autoliquidación de Irsu y otros Ingresos
IMPORTE	: 44,41€
FECHA DEVENGO	: 02/06/2023
DATO ESPECÍFICO	: 315005
CPTO. PRESUPUESTARIO	: Enseñanza de Idiomas, artes, conservación y restauración de bienes
Nº AUTOLIQUIDACIÓN	: 0488978353072
NIF CONTRIBUYENTE	:
MRC	: 00485378353072A1A150CF
Cód. verificación	: F0488978353072-8EA39962DB068836

Justificante de Pago - Ejemplar para el Contribuyente

10. Entregar el justificante de pago, junto al Modelo 046, en las oficinas de la secretaría del centro.

4. SEGURO ESCOLAR

Para la formalización de la matrícula, será necesario que todos los alumnos/as menores de 28 años realicen el ingreso correspondiente al seguro escolar. Para ello deberán ingresar la cantidad de 1.12 €

Ingresar en:

IBAN ES36 2103 7001 6800 3018 6132

(Unicaja)

Es obligatorio aportar el justificante bancario del ingreso.

Por favor, realizar el ingreso por la cantidad exacta de 1,12€ indicando en concepto: APELLIDOS Y NOMBRE del alumno/a.

5. RECONOCIMIENTO DE CRÉDITOS

Aquellos alumnos/as que deseen solicitar el reconocimiento de alguna de las asignaturas deberán enviar debidamente cumplimentado el modelo para el reconocimiento de créditos que podrán descargar de la página web del CONSMUPA.

6. CONSENTIMIENTO EXPRESO PARA GRABACIONES

Los alumnos/as matriculados en el centro que lo estimen oportuno deberán manifestar su conformidad con la realización de grabaciones y otras fijaciones de imagen de aquellas actividades vinculadas a la actividad académica y extraacadémica, siempre con el fin de ampliar el fondo de documentación de la institución, completar la formación de otros estudiantes, publicitar los eventos del centro o cualquier otra finalidad relacionada con las tareas propias del centro. Para ello, deberán enviar, junto al resto de documentación de la matrícula, el modelo de consentimiento de grabación debidamente cumplimentado y firmado.

7. DOCUMENTACIÓN. ENVÍO Y PRESENTACIÓN.

Para que la matrícula se haga efectiva y una vez que tenemos toda la documentación, esta deberá ser escaneada y enviada por correo electrónico a la dirección matriculas@consmupa.com . La documentación original se entregará obligatoriamente en la secretaría del centro en el mes de septiembre, cuando se abra el plazo de la elección de las asignaturas optativas. En caso de no matricularse de asignaturas optativas, se podrá entregar en cualquier momento

dentro del horario de apertura de la secretaría. Con toda la documentación original, deberán entregarse dos fotografías tamaño carné.

Relación de documentos a enviar por correo electrónico y entregar en septiembre para formalizar la matrícula.

1. Dos fotografías tamaño carné (se entregarán en la secretaría del centro cuando se abra el plazo de la matrícula de optativas)
2. Fotocopia del DNI compulsado. (**La compulsión de este documento se puede hacer efectiva en el mes de septiembre junto con la matriculación de las asignaturas optativas**).
3. Impreso oficial de solicitud de matrícula.
4. Resguardo de matrícula generado por códex (El alumno que solicite reconocimiento de créditos debe chequear “Solicitado reconocimiento” en cada asignatura que pretenda reconocer, salvo en el caso de las asignaturas optativas que sólo se reflejarán en el cuadro de solicitud de reconocimientos. Recuerde que si solicita reconocimientos sólo debe abonar los servicios generales hasta que esté resuelto por la Comisión su reconocimiento)
5. Modelo de pago 046 y justificante de pago.
6. Formulario para el seguro escolar y justificante de pago de este.
7. Impreso para el consentimiento expreso para grabación.
8. Modelo de reconocimiento de créditos debidamente cumplimentado para aquellos que deseen reconocer alguna de las asignaturas.
9. Documentos justificativos de la condición de: familia numerosa general, familia numerosa especial y víctima del terrorismo.

Relación de documentos justificativos para los casos de reducción por Familia Numerosa general, Familia Numerosa Especial y Víctima del terrorismo.

Perfil	Documento acreditativo
Familia numerosa general	Fotocopia del carné de familia numerosa en vigor (por ambas caras)
Familia numerosa especial	Fotocopia del carné de familia numerosa en vigor (por ambas caras)
Víctima del terrorismo	Documento que acredite tal condición